



АНАЛИЗ ВНЕШНЕТОРГОВЫХ ПОТОКОВ ДОИЛЬНЫХ АППАРАТОВ И УСТАНОВОК И ОБОРУДОВАНИЯ ДЛЯ ОБРАБОТКИ И ПЕРЕРАБОТКИ МОЛОКА

Н. КРЫЛОВА, эксперт-аналитик компании ВладВнешСервис

Эффективное ведение дел в животноводстве, как и в целом в сельском хозяйстве, невозможно без механизации процессов ухода за скотом и переработки мясомолочной продукции. В секторе молочного животноводства сложно представить хотя бы одно хозяйство с достаточно большим поголовьем и отсутствием доильных аппаратов и установок.

Российский рынок данного оборудования представлен как отечественными, так и иностранными участниками. И если верить официальной статистике, импорт доильных аппаратов занимает не последнюю роль в оснащении фермерских хозяйств необходимыми установками. Пик поставок из-за рубежа пришелся на предкризисный 2008 год, когда количество ввезенных доильных установок и аппаратов составило 2354, превысив в 1,5 раза результаты 2007 г. Однако мировой финансовый кризис оставил свой след на ввозе и данного вида оборудования. Итог 2009 г. — всего 744 доильных аппарата и установок. В 2010 г. ситуация улучшилась. По итогам 3-х прошедших кварталов на территорию России поступило 1692 ед. оборудования, что превысило объемы импорта января — сентября 2009 г. в 2,8 раза.

В денежном выражении ситуация немного иная. Объемы импорта в 2008 г. уступили результатам 2007 г. — 7%, составив 51,9 млн долл., а рост по итогам 9 месяцев 2010 г. по отношению к аналогичному показателю прошлого года составил всего 4%.

Одной из причин разницы в темпах роста рынка в натуральном и денежном выражениях является изменение структуры импорта в разрезе стран-производителей. Так, если доля Китая в 2007 г. составляла лишь 11% от всего

объема импортируемой продукции, то в 2008 г. она достигла 57%. В 2009 г. процент присутствия в импорте доильных установок и аппаратов китайского производства снизился до 38%. Но уже по итогам 3-х кварталов 2010 г. снова вырос до 66%. Однако в денежном выражении Китай занимает лишь 6-е место. Некогда занимавшая чуть более 1% Турция за период январь — сентябрь 2010 г. закрепила за собой 11% импорта. Доля Латвии сократилась с 2007 года с 15% до 5%.

Среди производителей за период январь — сентябрь 2010 года лидирует китайский представитель JIBO SHENGYU Co., Ltd, занимающий 41% от общего объема импорта. По отношению к 2009 г. данный производитель увеличил свое присутствие на 4%. На втором месте концерн DELAVAL, имеющий производство практически по всему миру. В сравнении с прошлым годом доля компании выросла с 11% до 26%. Замыкает тройку лидеров турецкий производитель KURTSAN TARIM VE HAYVANCILIK ITH.IHR. Ltd, который также укрепил свои позиции, увеличив кусок от общего пирога с 4% до 7%.

Основными покупателями доильных аппаратов и установок, экспортируемых из России, являются казахстанские потребители. В первом полугодии 2010 г. в Казахстан было отправлено почти 90% (109 из 125 ед.) всей экспортируемой продукции. С образованием с 1 июля 2010 г. Единого Таможенного союза между Россией, Республикой Беларусь и Республикой Казахстан было образовано единое таможенное пространство, поэтому торговля между Россией и Казахстаном в таможенной статистике с этого периода не отражается. Можем лишь предположить, что, т.к. продаж в другие страны за 3 квартала 2010 г. не осуществлялось, то все доильные аппараты, предна-

* Источник: ФТС России, анализ по позициям ТН ВЭД 843410 и 843420

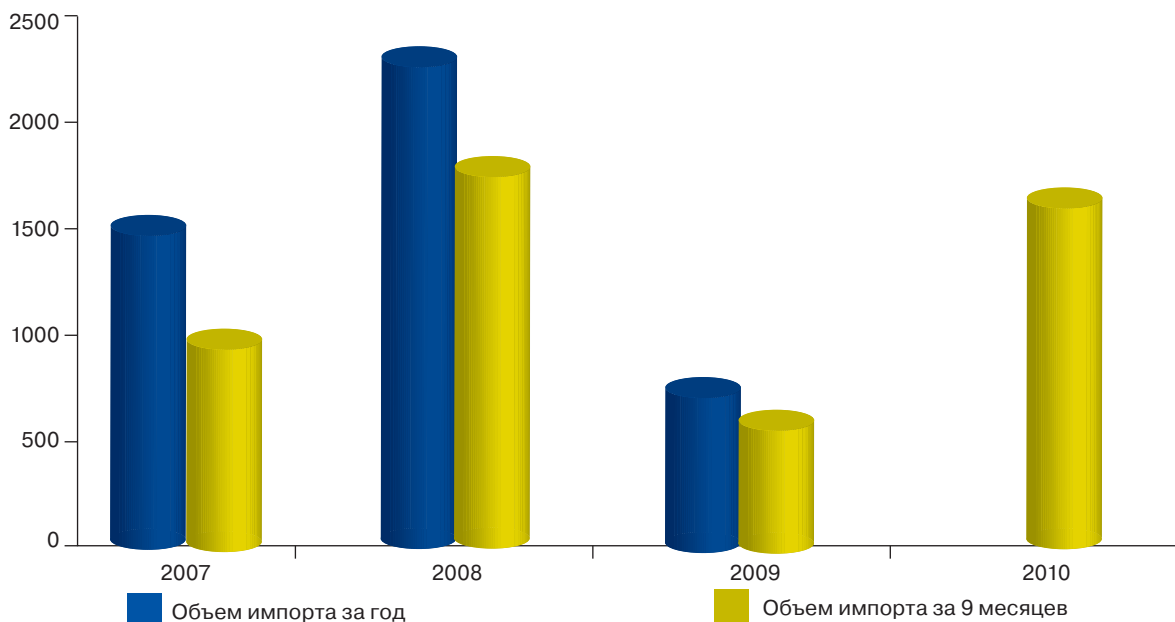


Рис. 1. Динамика импорта доильных аппаратов и установок, шт.

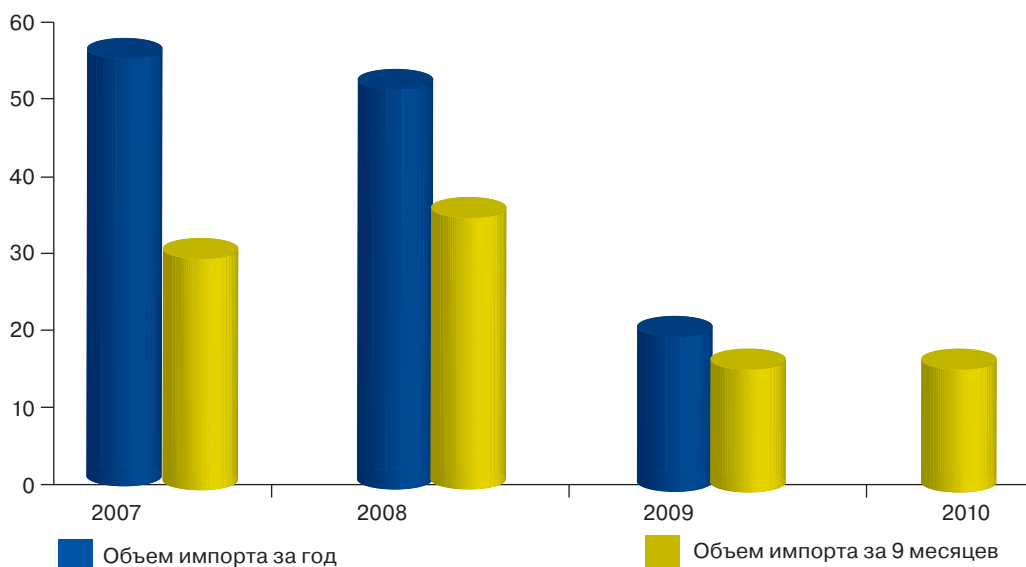


Рис. 2. Динамика импорта доильных аппаратов и установок, млн долл.

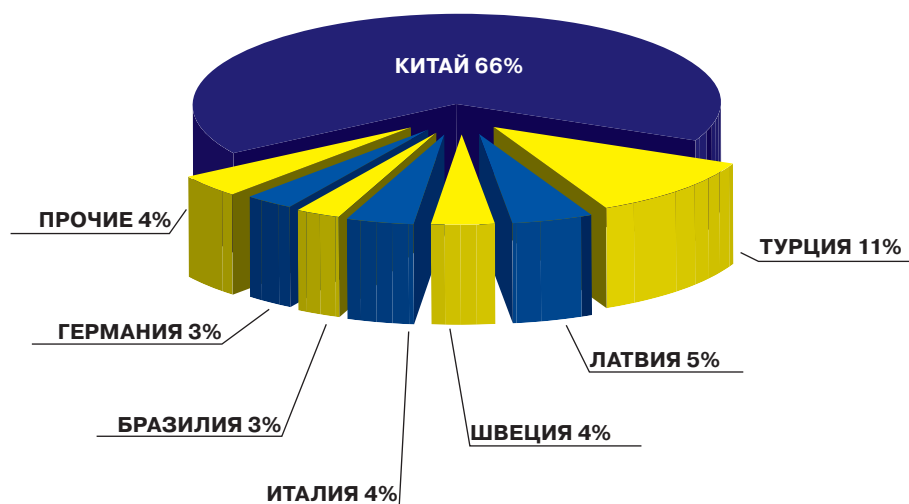


Рис. 3. Структура импорта доильных аппаратов и установок в разрезе стран-производителей за 3 квартала 2010 года, шт.

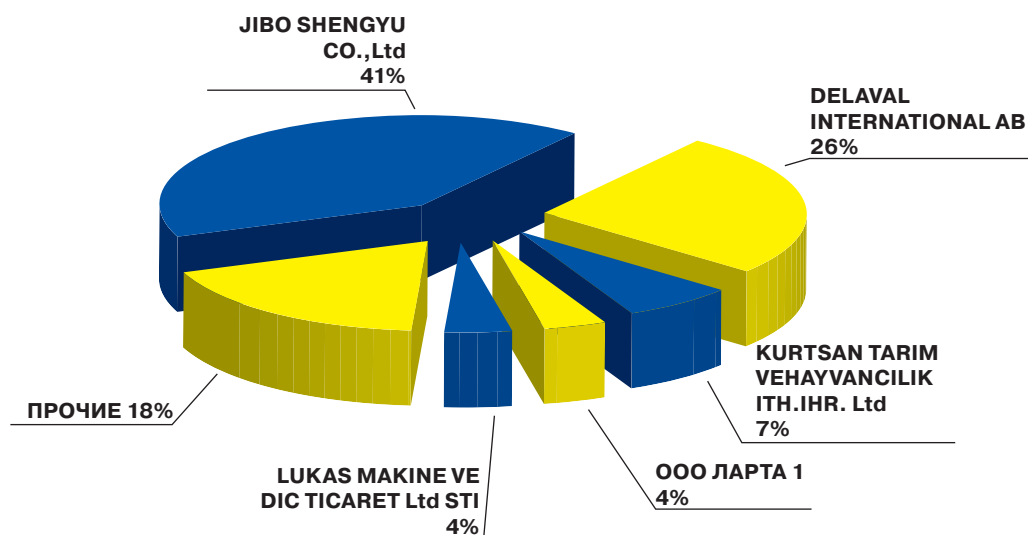


Рис. 4. Структура импорта доильных аппаратов и установок в разрезе производителей за 3 квартала 2010 года, шт.

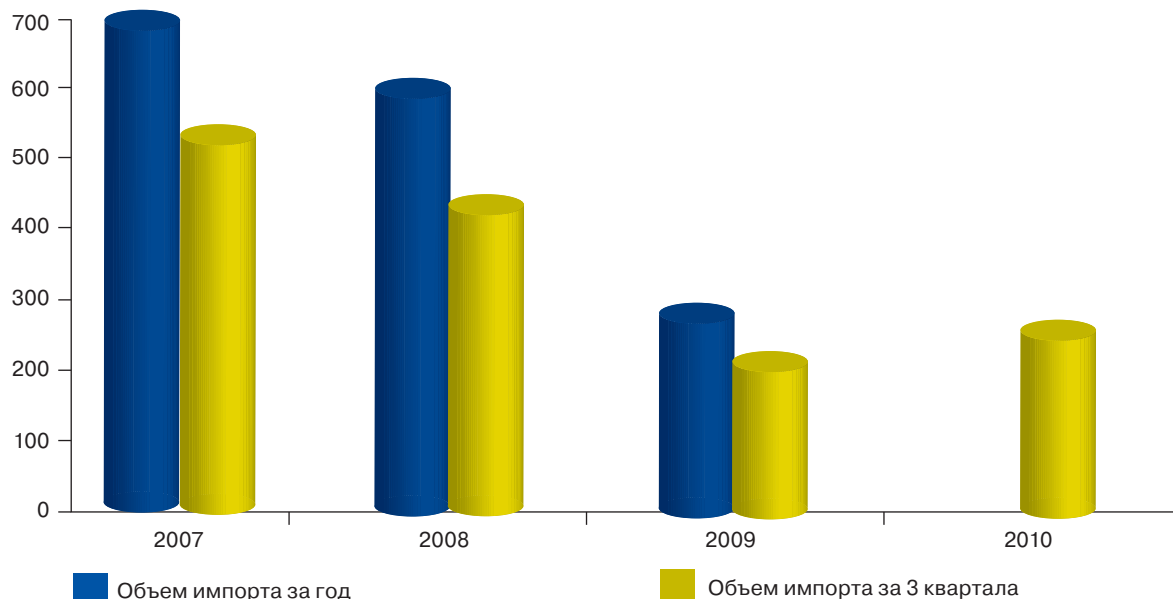


Рис. 5. Динамика импорта оборудования для обработки и переработки молока, шт.

значенные для экспорта, отправились нашим казахским соседям. Основными отечественными производителями, чье оборудование отправляется зарубежным партнерам, в прошедший период 2010 г. стали ООО «УРАЛСПЕЦМАШ» и ОАО «КУРГАНСЕЛЬМАШ».

Еще одним видом оборудования, необходимым в молочном животноводстве, является оборудование для обработки и переработки молока. Его импорт за 3 квартала 2010 г. составил 240 ед., превысив результат аналогичного периода прошлого года на 27%. Однако это пока лишь 57% от объемов закупок за 3 квартала 2008 г.

Лидером среди стран-производителей оборудования для обработки и переработки молока, импортируемого в Россию, по итогам 3-х кварталов 2010 года является Италия. Ее доля составила 28% от общего объема импорта. На втором месте с 17% обосновалась Украина, потерявшая по отношению к 2009 г. почти 10% данного рынка. Замыкает тройку лидеров Швеция, увеличившая свою долю с 4% до 8%.

Среди основных производителей импортируемого оборудования для обработки и переработки молока лидирующие позиции занимают: FIC S.P.A. (Италия), ОАО «ОДЕССКИЙ МЕХАНИЧЕСКИЙ ЗАВОД» (Украина), TETRA PAK PROCESSING COMPONENTS AB (Швеция) — на их долю в период январь — сентябрь 2010 г. пришлось около трети всего импорта. Оставшиеся 2/3 поделили между собой еще более 40 компаний, что свидетельствует об

относительно невысокой концентрации рынка. География экспорта оборудования для обработки и переработки молока в основном представлена странами ближнего зарубежья. Среди основных — Казахстан, Киргизия, Украина. В последнюю было отправлено за 3 квартала текущего года около 300 шт. электромаслобоек производства ЗАО «СОАТЭ». Другими основными российскими производителями, чья продукция была отправлена за рубеж, стали ООО «УРАЛСПЕЦМАШ» и ОАО «ЦВЕТ».

Результаты всего 2010 года будут известны уже в скором времени, а пока будем наблюдать, как поведет себя данный рынок в последние предновогодние месяцы.

Резюме:

Пик поставок доильного оборудования на российский рынок из-за рубежа пришелся на предкризисный 2008 год, когда количество ввезенных доильных установок и аппаратов составило 2354. Однако в 2009 г. из-за финансового кризиса было ввезено всего 744 доильных аппарата и установок. По итогам 3-х кварталов 2010 г. на территорию России поступило 1692 ед. оборудования. Объем импорта недорогих китайских установок за 9 месяцев 2010 года вырос до 66%. Импорт оборудования для обработки и переработки молока за 3 квартала 2010 г. составил 240 ед., превысив результат аналогичного периода прошлого года на 27%. Однако это пока лишь 57% от объемов закупок за 3 квартала 2008 г.

Информационно-аналитическая компания ВладВнешСервис

Настроим на взлет!

Первыми обнаруживаем спрос!
Первыми раскрываем его секреты!

Статистические отчеты и исследования

- Статистика экспорта и импорта
- Железнодорожная статистика
- Статистика производства и сбыта
- Статистика отраслевых инвестиций
- Статистика автопарков

www.vvs-info.ru

Россия, 600017, Владимир, ул. Батурина, 39, оф. 407 т/ф: +7(4922) 33-07-12 +7(4922) 44-98-45